



Guide till Anmälan till kurs via Utbildningsportalen

Denna guide visar hur anmälan till kurser via MSB:s hemsida fungerar.

Vårt kursutbud hittar du här:

<https://www.msb.se/sv/utbildning-ovning/alla-utbildningar/>

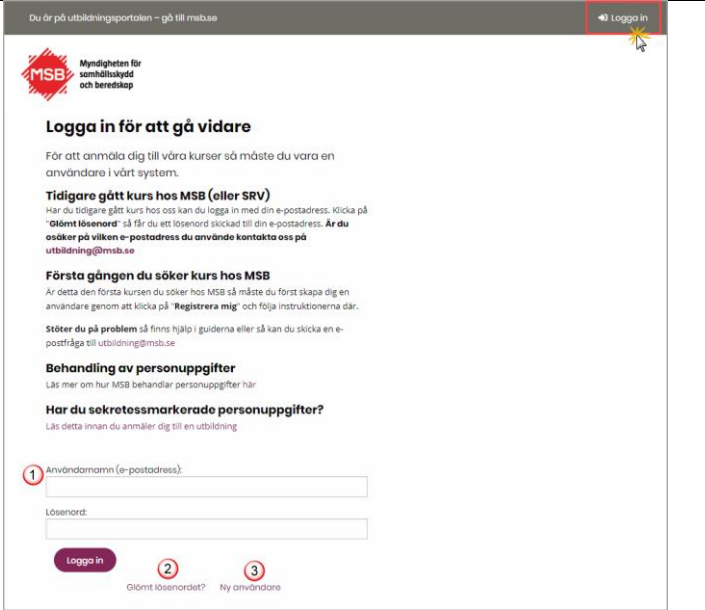

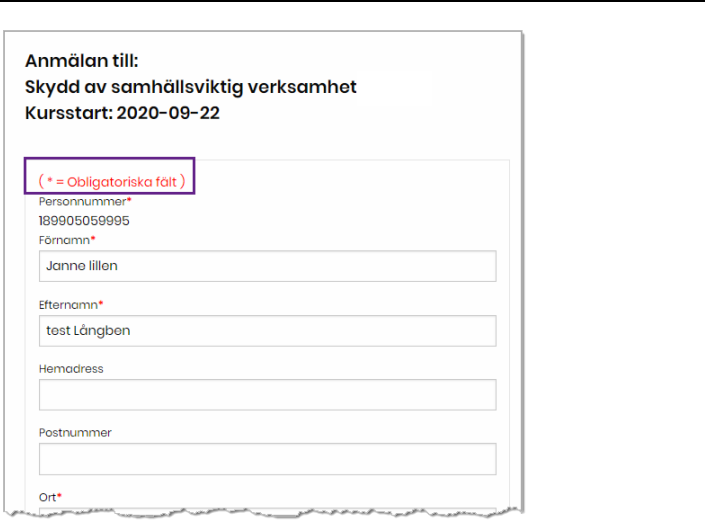
Du kommer till Utbildningsportalen via knappen ”Till anmälan” som finns vid varje kurs, som är öppen för anmälan.

Om du får problem med inloggningen kan du kontakta utbildning@msb.se

Vårt kursutbud hittar du här: <https://www.msb.se/sv/utbildning--ovning/alla-utbildningar/>

Klicka på den kurs du är intresserad av. Viktigt att öppna kursinformationen för att se alla tillfällen som kursen erbjuds.

När du klickar på kursnamnet öppnas en ny vy med kursinformation (1), datum för planerade kurstillfällen (2) samt information om sista anmälningdag (3). På de kurser som är öppna för anmälan finns en knapp ”Till anmälan” (4).

<p>När du klickar på knappen "Till anmälan" kommer du till en inloggningssida. Om du gått kurs hos MSB tidigare finns du troligtvis registrerad i vårt system och kan fylla i dina inloggningssuppgifter (1). Har du glömt ditt lösenord kan du beställa ett nytt genom att klicka på länken "Glömt lösenord?" (2). Ska du anmäla dig till en kurs hos MSB för första gången måste du först registrera dig som användare (3) sedan kan du anmäla dig till kursen.</p>	
<p>När du har loggat in ser du vilka tillfällen, för önskad kurs, som finns öppna för anmälan. Klicka på knappen "Till anmälan" för det kurstillfälle du vill anmäla dig till.</p>	
<p>I anmälningsformuläret är alla obligatoriska fält markerade med en röd *. Viktigt att faktureringsadress och fakturareferens är korrekt ifyllda om de efterfrågas.</p>	
<p>När anmälningsformuläret är ifyllt klickar du på knappen för "Spara". Du kommer att få en bekräftelse på din anmälan till den e-postadress du har angivit.</p>	