



# Barnsäker pool och trädgårdsdamm

Drunkning är en av de vanligaste dödsolyckorna bland små barn. De flesta olyckor sker på badplatsen eller i en pool eller damm nära hemmet.

Du som äger en fast pool eller damm ska enligt lag ordna de säkerhetsanordningar som behövs för att undvika barnolyckor.<sup>1</sup> Det gäller oavsett om du har egna barn eller inte. Undantag görs endast om vattendjupet är mindre än 20 centimeter.<sup>2</sup>

För flyttbara pooler finns inte motsvarande krav, men drunkningsrisken är naturligtvis lika stor.

På baksidan finner du några förslag på hur barnsäkerheten kan förbättras.

## Råd när barnen badar

Drunkning sker ofta snabbt och tyst. Lämna därför aldrig barn ensamma i badet eller i närheten av en fylld pool eller damm. Små barn bör bada på gripavstånd. Sätt heller aldrig ett annat barn att övervaka badningen.

1 Ordningslagen 3 kap. 5§  
2 Boverkets Byggregler 8:951

# Några förslag på hur du kan öka barnsäkerheten

## Staket eller nätstängsel med grind

Minst 90 cm högt.

Kan placeras runt poolen eller dammen, eller runt tomten. Bör täcka alla sidor.

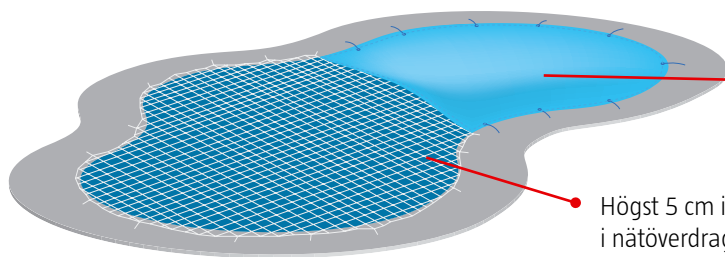
Max 3 cm maskvidd försvårar klättring.



Ej klättringbart staket, avstånd mellan vertikala spjälor 2,5 - 9 cm, för att små barn inte ska fastna.

Ta bort föremål kring staketet som barn kan klättra på.

Grinden bör ha lås eller spärranordning som inte små barn kan öppna, gärna också öppnas från vattnet och vara självstängande.



Högst 5 cm i maskvidd i nätöverdrag.

## Täckande överdrag eller nät

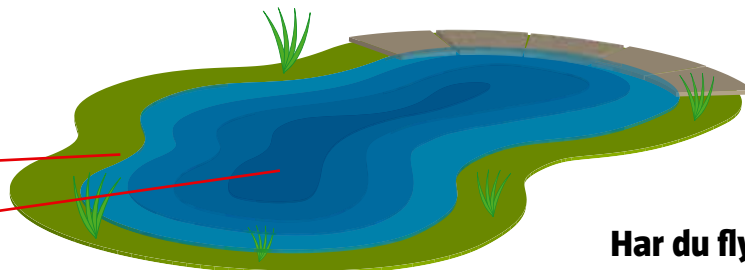
Ska vara avsett för pooltäckning och hålla att gå på. Använd inte vanlig presenning.

Barn ska inte kunna lossa eller krypa in under skyddet.

## Säkrare utformning

Flacka stränder.

Max 20 cm djup.



## Har du flyttbar eller lös pool?

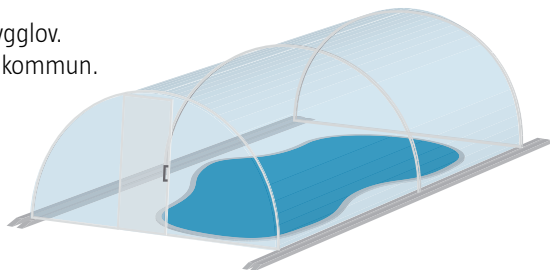
Töm små pooler efter användning.

Kontrollera överdrag för lösa pooler så att det är säkert, sitter fast ordentligt och ej går att krypa under för små barn.

Större lösa pooler som inte töms är lämpligt att kompletteras med staket och grind. Ta alltid bort ytterstegen när poolen inte används.


## Låsbart pooltak

Pooltak kan kräva bygglov. Kontrollera med din kommun.



För mer information om pooler och dammar:

[www.dinsakerhet.se](http://www.dinsakerhet.se) • [www.konsumentverket.se](http://www.konsumentverket.se) • [www.boverket.se](http://www.boverket.se)



Den här informationen har tagits fram av Barnsäkerhetsrådet som består av 11 myndigheter i samverkan för ett barnsäkrare samhälle: Arbetsmiljöverket, Barnombudsmannen, Boverket, Kemikalieinspektionen, Konsumentverket, Myndigheten för samhällsskydd och beredskap, Skolverket, Movium, SLU:s tankesmedja för hållbar stadsutveckling, Socialstyrelsen, Folkhälsomyndigheten och Trafikverket.

Läs mer på: [msb.se](http://msb.se)

Publikationen finns att ladda ner på [msb.se](http://msb.se) **Publ.nr** MSB248 - reviderad november 2014