


KANTAR PUBLIC

Rapport om förtroende, oro och beteende – Sveriges kommuner

Rapport till MSB augusti 2022

Anders Lundqvist, Kantar Public



Sifo

Rapport om förtroende, oro och beteende – Sveriges kommuner

Innehåll

3. Sammanfattande reflektioner
4. Information gällande vad din kommun gör
5. Framtidssyn och oro
6. Oron kopplad till kriget samt Sveriges förmåga
7. Förtroendet för MSB
8. MSB:s informationshantering
9. Länsstyrelsernas informationshantering
10. Om undersökningen
- 11-13. Kommunindelningen

Mörkare framtidssyn i Malmö

Sammanfattande reflektioner

Allmänheten i storstäderna är bland de som i lägst grad anser att det finns tillräcklig information om vad den egna kommunen gör med anledning av kriget i Ukraina.

Framtidssynen är betydligt mörkare i Malmö än i Göteborg och Stockholm samt resten av landet, detta är något vi sett i andra mätningar under sommaren och även historiskt.

Oron är överlag lägre i storstäderna, både den mer generella oron och den oro som är mer tydligt kopplad till kriget i Ukraina. Detta alltså trots att det är i storstäderna som man i lägst grad anser att det finns tillräcklig information.

Förtroendet för MSB gällande hanteringen av effekterna av kriget i Ukraina är något lägre i pendlingskommuner. MSB:s informationshantering bedöms i hög grad lika i de olika kommuntyperna, med extra starka resultat i några län. När det gäller förtroendet och informationshanteringen får MSB högre värden för båda i Västra Götaland samt i Västerbotten.

Det finns en del tydliga skillnader när det gäller förtroende för Länsstyrelsernas hantering av effekterna av kriget i Ukraina, med mer än tio procentenheter i skillnad mellan länen med högst respektive lägst omdömen.

Allmänheten i storstäderna bland de som i lägst grad anser att det finns tillräcklig information

Tycker du att det finns tillräcklig information gällande vad din kommun gör med anledning av kriget i Ukraina?

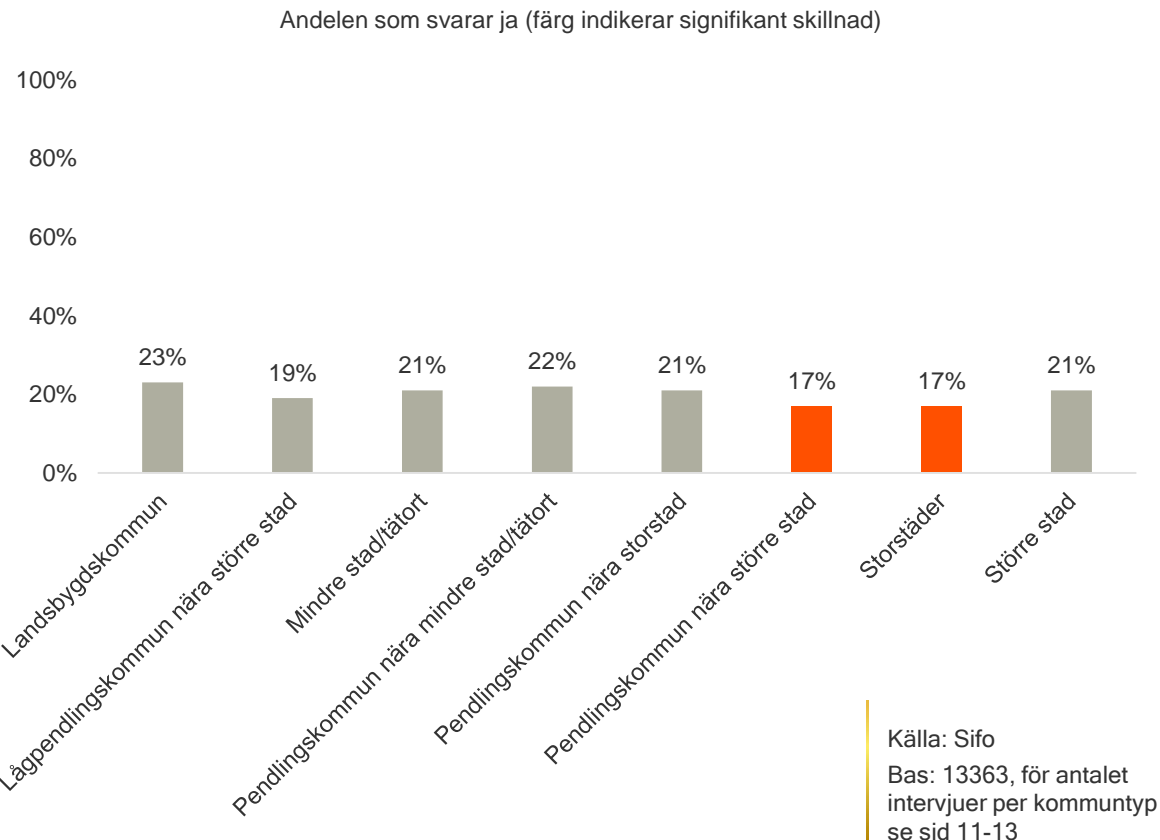
Storstäderna sticker ut när det gäller andelen som tycker att det finns tillräcklig information gällande vad den egna kommunen gör med anledning av kriget i Ukraina.

Alla tre storstäder får ett lägre betyg än genomsnittet även om resultaten i storstäderna var för sig inte är signifikant lägre än genomsnittet. I Stockholm är andelen 18 procent, i Göteborg 17 procent och i Malmö 17 procent.

Uppsala är den enda av de fem största kommunerna där en signifikant högre andel svarar ja, 27 procent.

Även Uppsala län uppvisar en signifikant högre andel än Sveriges som helhet. Det gör även Gotland och Jämtland, men antalet respondenter gör att slutsatser gällande dessa bör dras med viss försiktighet.

När det kommer till tillräcklig information gällande vad svenska myndigheter *på nationell nivå* gör med anledning av kriget i Ukraina förekommer det ingen skillnad mellan någon kommuntyp, mellan 37 och 40 procent svarar ja.



Framtidssynen jämn bland olika kommuntyper, intressant skillnad bland storstäderna

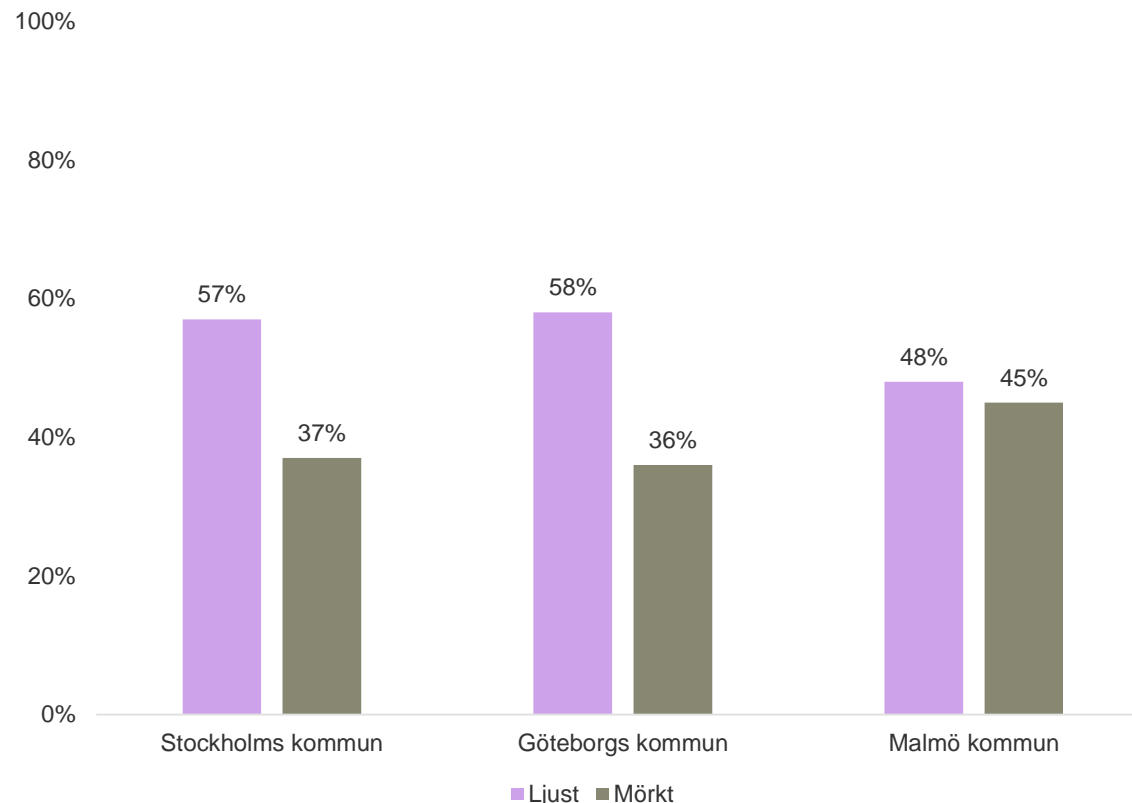
Framtidssyn och oro: Vilket av följande alternativ passar bäst för hur du ser på framtiden?

I Malmö ser man i betydligt lägre grad ljust på framtiden (48%) i jämförelse med landet i stort (58%), men även jämfört med de två andra storstäderna.* I Skåne som helhet förekommer inte denna skillnad (56%).

Oron för att arbetslösheten ska öka är också som högst i Malmö, även om skillnaden inte är statistiskt säkerställd. Oron för att arbetslösheten ska öka är dock högre i Skåne än i landet som helhet. Skåne är det enda län där denna skillnad är tydlig och statistiskt säkerställd.

För en av de generella orosfrågorna finns det en tydlig skillnad när det gäller stad och land. Det gäller oron för att många företag ska få allvarliga ekonomiska problem. Denna oro är lägre i storstäderna och i större städer än i landet som helhet.

* I vår Almedalsmätning juni/juli 2022 kunde vi notera att andelen boende i Malmö som är pessimistiska till Sveriges möjligheter att hävda sig ekonomiskt i framtiden också var signifikant högre än i landet som helhet, 32 procent gentemot 23 procent.



N = 1254 Stockholms kommun, 738 Göteborgs kommun, 377 Malmö kommun.

Energipriser delar stad och land

Oron kopplad till kriget i Ukraina samt krishanteringsförmåga

Andelen som bedömer det egna hushållets möjlighet att hantera högre energipriser som goda är en ganska tydlig indikator på skillnaden mellan stad och land. Det är i storstäderna som högst andel av allmänheten bedömer möjligheterna som goda (73%). Lägst andel som bedömer möjligheterna som goda återfinns i landsbygdskommunerna (63%).

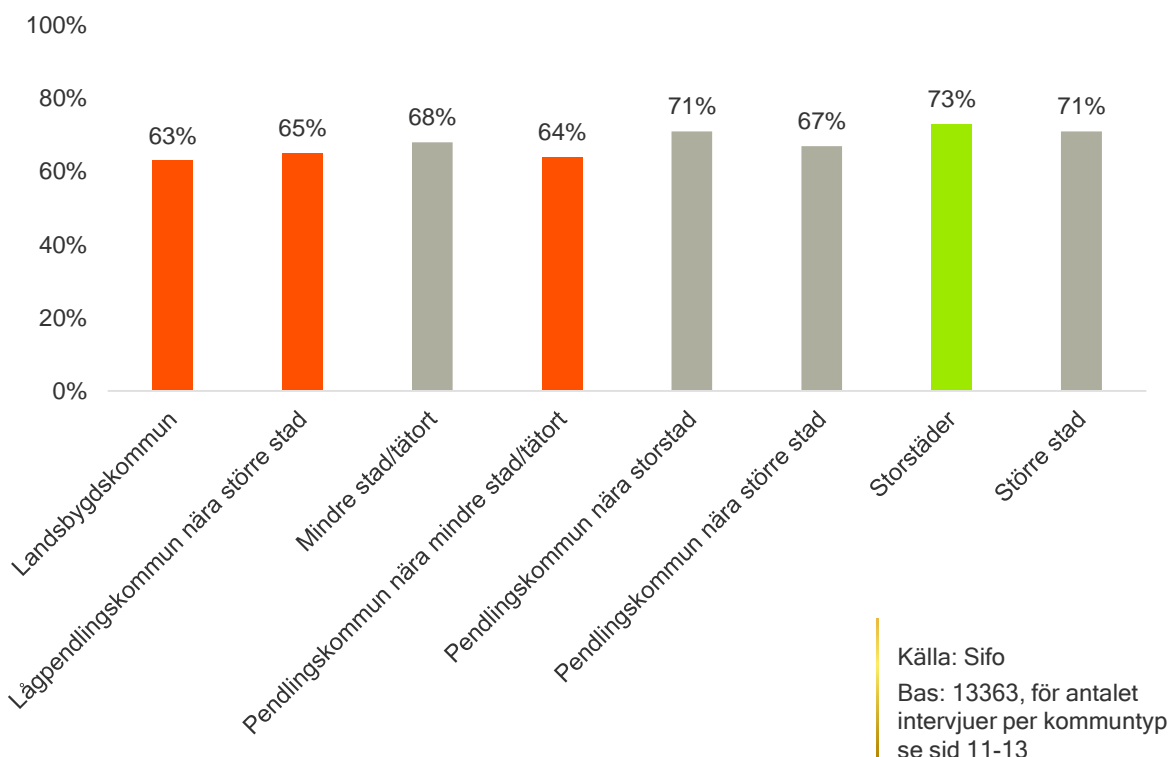
Oron för de konsekvenser som kriget i Ukraina kan få för det svenska samhället är som lägst i storstäderna. Där uppger 62 procent att de känner oro, i mindre stad/tätort är motsvarande siffra 67 procent.

Oron för de konsekvenser situationen med kriget i Ukraina kan få för en själv och den egna familjen är också lägst i storstäderna. 34 procent i storstäderna uppger att de känner denna oro jämfört med 38 procent i landet totalt sett. I landsbygdskommunerna är siffran så hög som 43 procent.

Sveriges möjlighet att hantera störningar i livsmedelsförsörjningen bedöms som bäst av bosatta på Gotland, 55 procent jämfört med 43 procent i riket i stort. Det är en signifikant skillnad även om antalet intervjuer är relativt litet (126).

Möjligheten att hantera högre livsmedelspriser ses som högst av allmänheten i storstäderna.

Andel som bedömer det egna hushållets möjlighet att hantera högre energipriser som goda.



Förtroendet för MSB en viss utmaning i pendlingskommuner

Hur stort förtroende har du för MSB:s hantering av effekterna av kriget i Ukraina?

Förtroendet för MSB:s hantering av effekterna av kriget i Ukraina är som högst i de större städerna (48%). Även Försvarsmakten har ett högre förtroende bland allmänheten i större städer.

Bland länen är förtroendet som högst för myndigheten i Västerbotten (55%). Tydligt högre är det också i Västra Götaland (49%).

Lägst är förtroendet i pendlingskommuner nära storstad och pendlingskommuner nära större städer.

Förtroendet i de tre storstäderna för MSB:s hantering av effekterna av kriget i Ukraina:

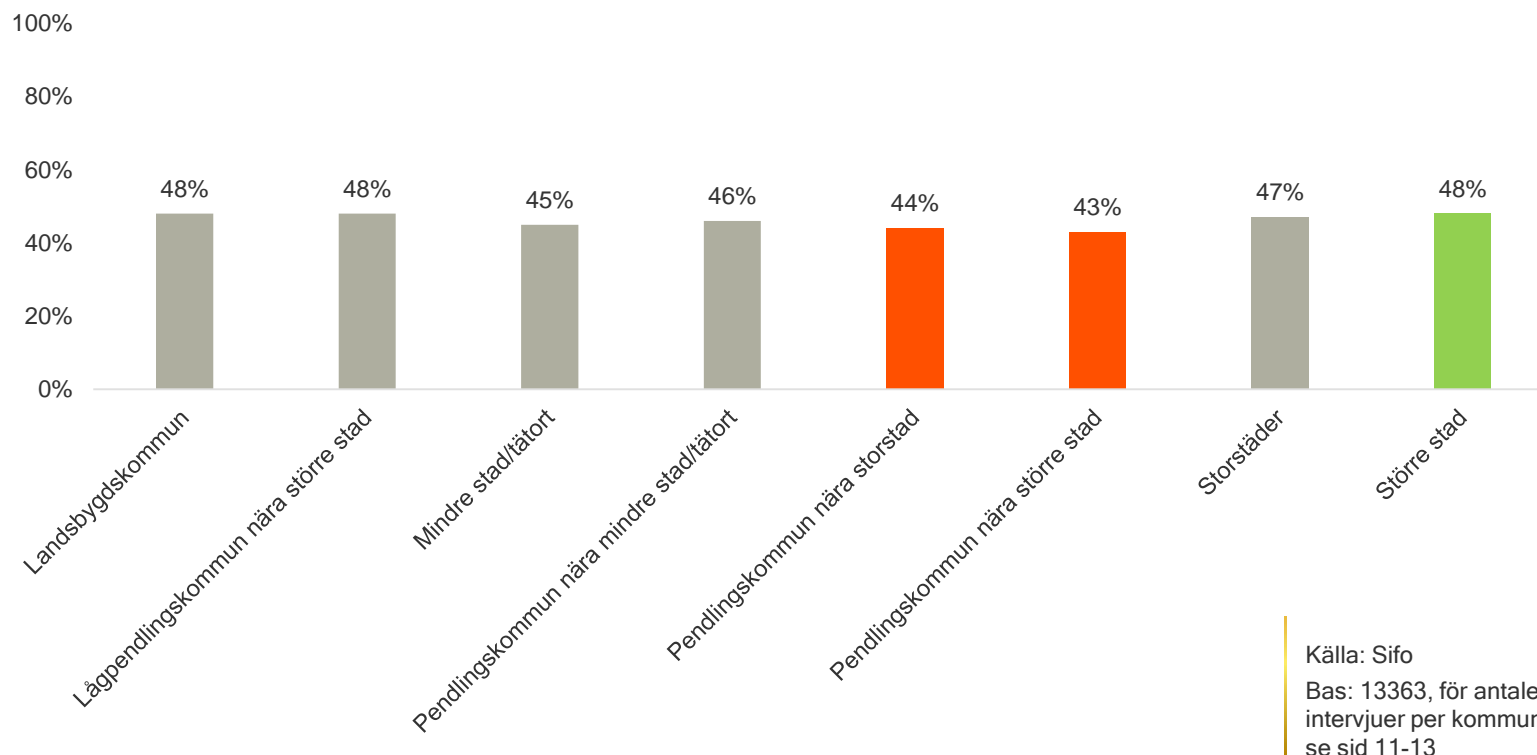
Stockholms kommun: 47%

Göteborgs kommun: 49%

Malmö kommun: 45%

N = 1254 Stockholms kommun, 738 Göteborgs kommun, 377 Malmö kommun.

Andelen som har ett stort förtroende för MSB:s hantering av effekterna av kriget i Ukraina (färg indikerar signifikant skillnad)



MSB:s informationshantering bedöms i hög grad lika i de olika kommuntyperna

Vilket betyg skulle du sätta på MSB:s informationshantering med anledning av kriget i Ukraina?

MSB:s informationshantering bedöms i hög grad lika i de olika kommuntyperna, vilket bör ses som något i grunden positivt.

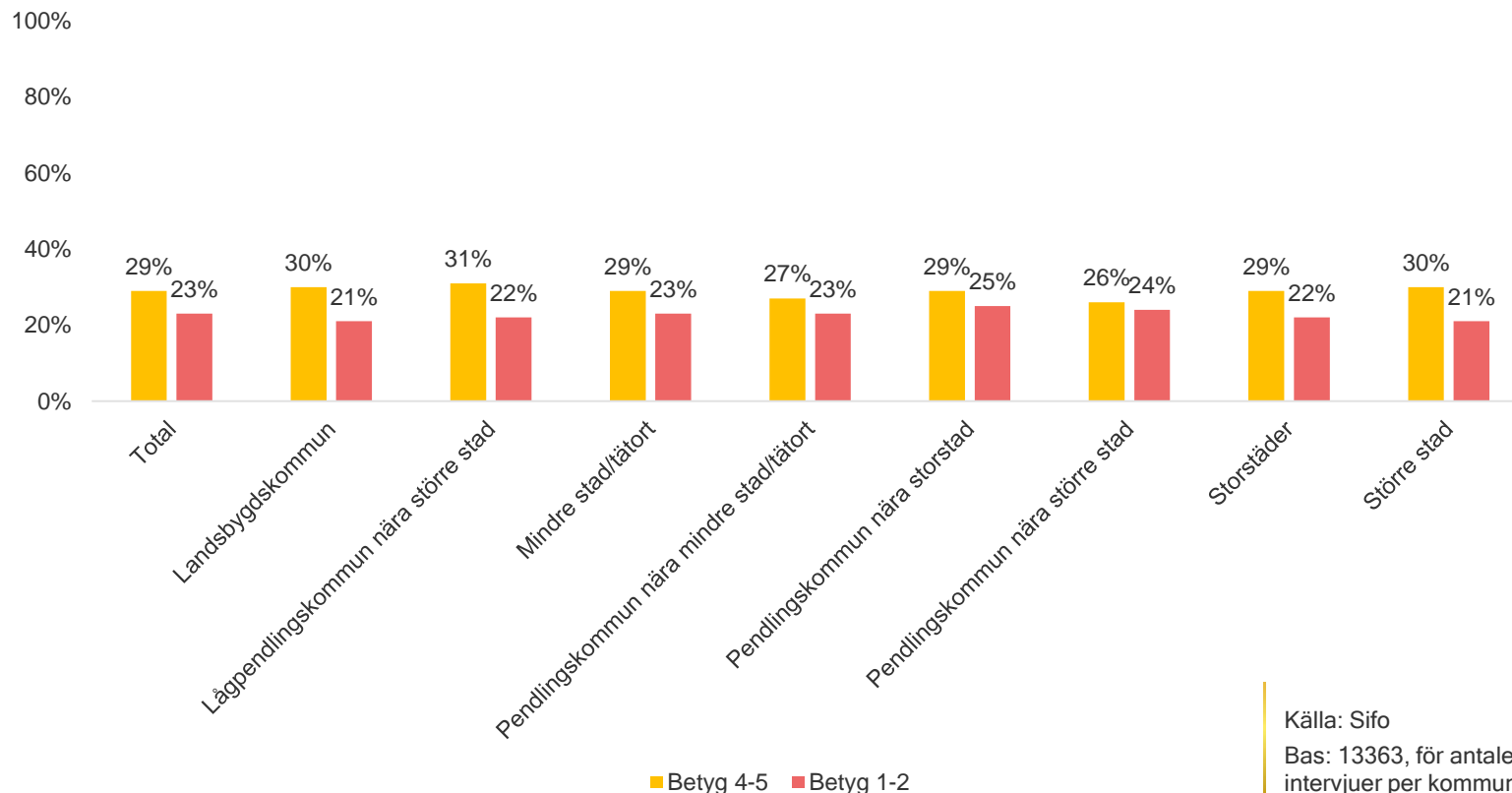
Myndigheten får en tydligt högre andel höga betyg (4 eller 5) i följande län:

Uppsala (549): 34%

Västra Götaland (2142): 33%

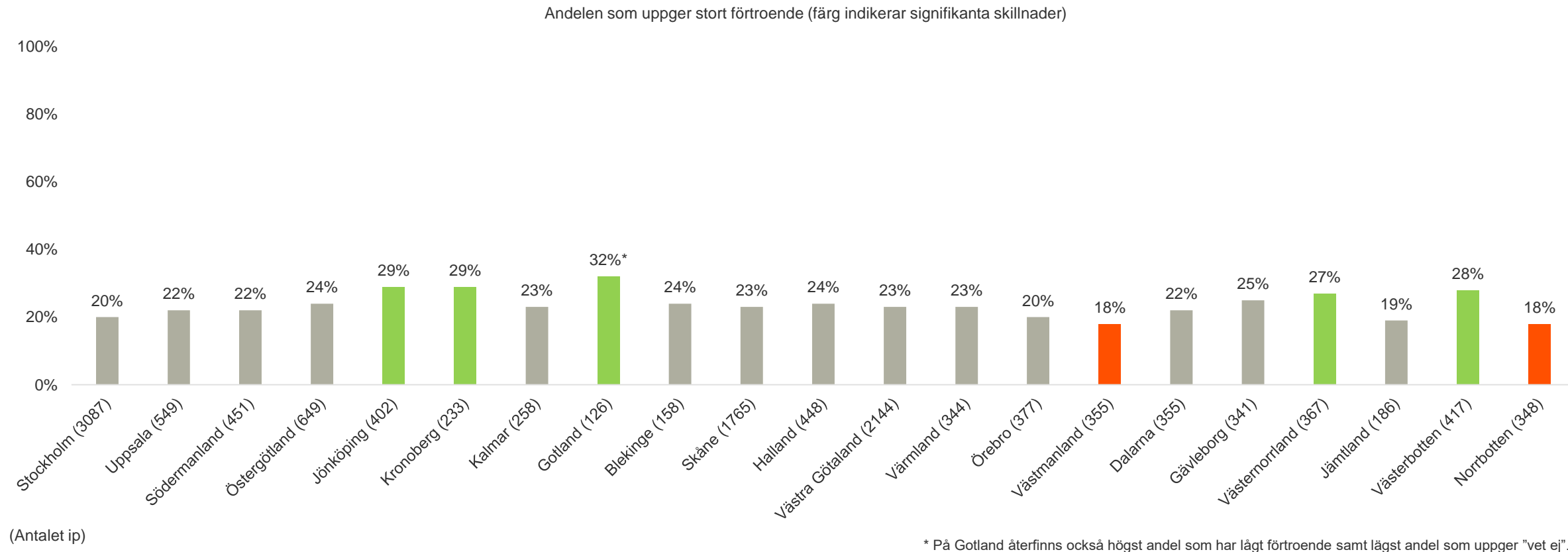
Värmland (344): 34%

Västerbotten (416): 34%



Länsstyrelsernas hantering ett område där siffrorna skiljer sig relativt tydligt åt

Hur stort förtroende har du för Länsstyrelsens hantering av effekterna av kriget i Ukraina? På Gotland, i Blekinge och i Jämtland återfinns färre än 200 svar (Snitt hela riket 22%)



Undersökning bland allmänheten med anledning av Rysslands invasion av Ukraina

Om undersökningen

Syfte

Syftet är att löpande undersöka allmänheten avseende bland annat graden av oro för möjliga konsekvenser av Rysslands invasion av Ukraina samt förtroendet för olika aktörers hantering av situationen.

Målgrupp och urval

Allmänheten, 18-84 år. Urvalet dras slumpmässigt från [Sifopanelen](#). Ambitionen är att genomföra 100 nettointervjuer varje dag. Undersökningen pågår löpande sedan 12 april 2022.

Metod

Datainsamlingen genomförs med hjälp av en webbaserad enkät framtagen av Kantar Public, Gullers Grupp och MSB.

Avgränsning

Denna rapport sammanfattar resultaten under hela perioden 12 april till 23 augusti 2022, med fokus på hur allmänheten i olika kommer/kommuntyper/län svarat på den pågående undersökningen. Kommuntyp C8 och C9 är sammanslagna i denna rapport på grund av antalet respondenter i den senare gruppen som är för få.

Totalt antal intervjuer är lite drygt 13 300.

Kommungrupperna samt antalet intervjuer

SKR:s kommungruppsindelning A

A. Storstäder och storstadsnära kommuner

A1 Storstäder (3) 2369 intervjuer

A1. Storstäder - kommuner med minst 200 000 invånare varav minst 200 000 invånare i den största tätorten.

Göteborg
Malmö
Stockholm

A2. Pendlingskommun nära storstad - kommuner där minst 40 procent av nattbefolkningen pendlar till arbete i en storstad eller storstadsnära kommun.

SKR:s kommungruppsindelning återfinns [här](#).

A2 Pendlingskommun nära storstad (43) 2541 intervjuer

Ale	Partille
Alingsås	Salem
Bollebygd	Sigtuna
Botkyrka	Skurup
Burlöv	Sollentuna
Danderyd	Solna
Ekerö	Staffanstorps
Haninge	Stenungsund
Huddinge	Sundbyberg
Håbo	Svedala
Härryda	Trelleborg
Järfälla	Tyresö
Kungsbacka	Täby
Kungälv	Upplands Väsby
Kävlinge	Upplands-Bro
Lerum	Vallentuna
Lidingö	Vaxholm
Lilla Edet	Vellinge
Lomma	Värmdö
Mölnadal	Öckerö
Nacka	Österåker
Nynäshamn	

Kommungrupperna samt antalet intervjuer

SKR:s kommungruppsindelning B

B. Större städer och kommuner nära större stad

B3. Större stad - kommuner med minst 50 000 invånare varav minst 40 000 invånare i den största tätorten.

B4. Pendlingskommun nära större stad - kommuner där minst 40 procent av nattbefolkningen pendlar till arbete i en större stad.

B5. Lågpendlingskommun nära större stad - kommuner där mindre än 40 procent av nattbefolkningen pendlar till arbete i en större stad.

SKR:s kommungruppsindelning återfinns [här](#).

B3 Större stad (21) 3531 intervjuer

Borlänge
Borås
Eskilstuna
Gävle
Halmstad
Helsingborg
Jönköping
Karlstad
Linköping
Luleå
Lund
Norrköping
Sundsvall
Södertälje
Trollhättan
Umeå
Uppsala
Västerås
Växjö
Örebro
Östersund

B4 Pendlingskommun nära större stad (52) 1036 intervjuer

Alvesta
Aneby
Bjurholm
Bjuv
Eslöv
Forshaga
Färgelanda
Gagnef
Gnesta
Grums
Grästorp
Habo
Hallsberg
Hallstahammar
Hammarö
Heby
Höganäs
Hörby
Höör
Kil
Klippan
Knivsta
Krokom
Kumla
Laholm
Landskrona

Lekeberg
Lessebo
Markaryd
Mjölby
Mullsjö
Nora
Nordmaling
Nykvarn
Perstorp
Sjöbo
Strängnäs
Surahammar
Svalöv
Svenljunga
Säter
Söderköping
Tierp
Timrå
Trosa
Vänernborg
Vännäs
Åstorp
Åtvidaberg
Älvkarleby
Ängelholm
Örkelljunga

B5 Lågpendlingskommun nära större stad (35) 775 intervjuer

Askersund
Berg
Boden
Bräcke
Enköping
Finspång
Flen
Herrljunga
Hofors
Hylte
Kinda
Kristinehamn
Köping
Laxå
Lindesberg
Lysekil
Motala
Munkfors

Nässjö
Ockelbo
Robertsfors
Sala
Sandviken
Säffle
Tingsryd
Tranemo
Tranås
Uddevalla
Ulricehamn
Uppvidinge
Vaggeryd
Valdemarsvik
Vindeln
Älvsbyn
Östhammar

Kommungrupperna samt antalet intervjuer

SKR:s kommungruppsindelning C

C. Mindre städer/tätorter och landsbygdskommuner

C6. Mindre stad/tätort - kommuner med minst 15 000 men mindre än 40 000 invånare i den största tätorten. besöksnäring, dvs antal gästnätter, omsättning inom detaljhandel/ hotell/ restaurang i förhållande till invånarantalet.

C7. Pendlingskommun nära mindre stad/tätort - kommuner där minst 30 procent av nattbefolkningen pendlar till arbete i annan mindre ort och/eller där minst 30 procent av den sysselsatta dagbefolkningen bor i annan kommun. SKR:s kommungruppsindelning återfinns [här](#).

C8. Landsbygdskommun - kommuner med mindre än 15 000 invånare i den största tätorten, lågt pendlingsmönster (mindre än 30 procent).

C9. Landsbygdskommun med besöksnäring - landsbygdskommun med minst två kriterier för

C6 Mindre stad/tätort (29) 1809 intervjuer

Avesta
Falkenberg
Falköping
Falun
Gotland
Hudiksvall
Härnösand
Hässleholm
Kalmar
Karlskoga
Karlskrona
Katrineholm
Kiruna
Kristianstad

Lidköping
Ljungby
Mariestad
Norrtälje
Nyköping
Oskarshamn
Piteå
Skellefteå
Skövde
Varberg
Värnamo
Västervik
Ystad
Örnsköldsvik

C7 Pendlingskommun nära mindre stad/tätort (52) 613 intervjuer

Arboga
Boxholm
Bromölla
Degerfors
Eksjö
Emmaboda
Essunga
Fagersta
Gnosjö
Gullspång
Götene
Hedemora
Hjo
Hultsfred
Högsby
Karlsborg
Kungsör
Ljusnarsberg
Mark
Mellerud
Munkedal
Mönsterås
Mörbylånga
Norberg
Nordanstig
Nybro

Olofström
Orust
Osby
Oxelösund
Ronneby
Simrishamn
Skara
Skinnskatteberg
Smedjebacken
Storfors
Sävsjö
Sölvesborg
Tibro
Tidaholm
Tjörn
Tomelilla
Torsås
Töreboda
Vadstena
Vara
Vingåker
Vårgårda
Ydre
Älmhult
Ödeshög
Östra Göinge

C8 Landsbygdskommun (40), C9 Landsbygdskommun med besöksnäring (15) 686 intervjuer sammantaget

Arvidsjaur
Arvika
Bengtstors
Bollnäs
Dals-Ed
Dorotea
Filipstad
Gislaved
Gällivare
Hagfors
Haparanda
Hällefors
Jokkmokk
Kalix
Kramfors
Ljusdal
Ludvika
Lycksele
Malå
Mora
Norsjö
Ovanåker
Pajala
Ragunda
Sollefteå
Sorserle
Strömsund
Sunne

Söderhamn
Torsby
Vansbro
Vetlanda
Vilhelmina
Vimmerby
Åmål
Ånge
Årjäng
Åsele
Överkalix
Övertorneå
Arjeplog
Borgholm
Båstad
Eda
Härjedalen
Leksand
Malung-Sälen
Orsa
Rättvik
Sotenäs
Storuman
Strömstad
Tanum
Åre
Älvdalen